



地域密着型5キロ圏内リフォームドクター リノモス de 住まい上手

お住まいの情報誌
FREE VOL.170003
編集・発行/株式会社リノモス
〒252-0334
神奈川県相模原市南区若松3-38-2

お問い合わせはこちら ☎ (建設業免許(般-28)第82983号/建築士事務所 第34299号)
FREE 0120-900-625 リノモス 🔍 <http://www.renomos.com>

住まいの片付けのコツ

物が収納できる空間はかぎられています。
上手に片付けるための**7割収納のコツ**をお届けします!


★7割収納の手順のまとめ

①部屋の役割を決めよう

お部屋が整理され片付づいて
いると、快適で気持ちいいも
のですね♥でも、家族構成やお
部屋の数によって物が収納でき
るスペースは限られています。
今回は限られた収納スペースを
上手に整理するコツをテーマに
ご紹介します。

個人のスペース」と「共有スペース」
区別しましょう♥

- 例えは・・・
- ◎子どもの物↓子供部屋に
- ◎夫婦の物↓寝室に
- ◎家族の物↓リビングに



区別することで何がどこに
収納すべきか、ハッキリします。

②クローゼットの荷物を出す


家の物を減らすには、クローゼットや
押入れの物をすべて出すところから
スタートをしましょう♥

押入れなど収納スペースに
満タんに物が詰まっっていると
新たな物がしまえなくなり物が
あふれてしまいます。7割収納
して残りの3割の空間をあけて
おくときに物が増えても一時的
に置いておくことができます。
7割収納は物を探す手間も時間
も解消されます。

③『残す?』『手放す?』分ける

全ての物を出し切ったら、
「残す物」か? 「手放す物」か?
取捨選択しましょう♥

選択のポイントは、「本当に必要な物」と
「心から大切な物」を残すことです。
「もったいない」とか「いつか使うかな」と
いう物は、捨てることをおすすめて
います。この選択を間違えると、また
クローゼットの奥で使わない物として
眠ることになります。




部屋をきれいに維持するためのコツを
マスターしお部屋をきれいにしてお気持ちの
良いお住まいをこころがけましょう♥

④物を適正な場所へ移す

①から③の手順で、必要な物や大切な物
だけを残したら適正な場所へ移します♥

- 例えは・・・
- ◎子供の物↓子供部屋や収納スペースへ
- ◎化粧品や洗剤など↓洗面所へ
- ◎リモコンや新聞など↓

リビング「共有スペース」へ
適正な場所へ移し、その後しばらく生活し
てみて、その定位置でよいか吟味して
確定しましょう。紙袋や箱に入れていた物
は出してしっかり収納して完成です♥



編集長の杉浦です♪
リフォームで整理収納
をして快適なお住まい
をご提案します♥

当社ココ

当社店舗
リノモス

スーパー
五戸や

八千代銀行
大沼支店

R16
相模大野方向

北里駒形方向

リフォーム専門店
株式会社リノモス

〒252-0334
相模原市南区若松3-38-2
お問合せ⇒0120-900-625
フリーアクセス 携帯OK・通話料無料

リノモス社長から地域の皆さまへ

地域の皆さま、いつもありがとうございます!
秋の実り豊かな季節。夏の疲れもちょっと出やすくなる
かもしれません。美味しいものを食べて元気にお過
ごしく下さい。さて、季節のお片付けなど押入れを便
利な収納にリフォームしてみませんか?
収納にかかわるお困りごとなど是非ご相談ください♪

こんにちは!
リノモス社長の
望月です。

株式会社リノモス
代表取締役社長 望月浄人

今月のお得なパック

おすすめデス♪
使いやすい押入やクローゼットへ
リフォームしませんか!

Qきっかけ?
家族が増えて、物が整理ができなくて
困っています。押入れをリフォームして
使いやすい収納量のある
クローゼットへリフォームしたい!

押し入れをクローゼットへ リフォームパック

こんな風に
できます!
使い方もライフスタイルにあわせて
スッキリと収納。必要なモノを、
必要な時にスムーズに取り出して
便利な収納スペースになります!



和室の押し入れや床の間を
アイデア収納で便利な
クローゼットへリフォーム!

【 収納リフォームの目安価格 】
【リフォーム工事内容】
押入1.0間をクローゼットへリフォーム

- ①押し入れ内部のリフォーム
- ②クローゼット扉へ変更

¥139,000-(税抜)

お住まいの状況や、リフォーム工事内容によって
価格は変わります。詳しくはお問合せください♪

- 現場管理
- 廃材処分
- 養生清掃
- 運搬
- 収納造作
- 収納扉

収納イメージいろいろ

※左記パックプランの内容とは異なります。

■引出しを追加
追加オプション部材
引出し2段セット(横置き型)
CN-WA26 ¥43,300
引出しを追加して、「しまろ」機能を
充実させるタイプ。小物や雑貨等、小さなモノもス
キリ収納できます。

■ハンガーパイプを追加
追加オプション部材
ハンガーパイプ
CN-P2 ¥2,200
CN-P4 ¥3,200
お洋服が多い場合におすすめなの
がハンガーパイプの追加です。吊
るす「お洋服」に収納スペース。

■基本プラン
CN-S1062 ¥63,400
奥行600 高さ7尺(1,995mm)

■棚板を追加
追加オプション部材
中仕切 CN-H76 ¥12,700
固定棚板 CN-L456×2 ¥9,800
可動棚板 CN-M456×2 ¥8,800
引出しセット CN-W456 ¥23,500
「しまろ」引出しと「しまろ」棚板の高
さを調節するタイプ。コーディネート次第で、使いやす
さが広がります。

※表示価格はメーカー希望小売価格です。

リノモス情報

information Renomos

株式会社リノモス 検索
<http://www.renomos.com/>

こだわりのプランの 施工事例集

お客様のニーズ
に合わせて
リフォームプラン
で快適な住空間
をご提案して
います

リフォームに関する 情報がいっぱい

リフォーム色
々な疑問や質
問のQ&Aリフ
ォーム3Dの
空間イメージ
シミュレーション、
新着リフォー
ム情報続々公
開中です!

facebook

『いいね』
押して
ください!

<https://www.facebook.com/株式会社リノモス-339908069787482/>

LIMIA

『いいね』
押して
ください!

<https://limia.jp/user/fgbpa1i/>

いい家ネット

『いい家ネット』
とは?

地域密着型5キロ圏内リフォームドクター お問い合わせ・・・〒252-0334神奈川県相模原市南区若松3-38-2

株式会社リノモス **FREE 0120-900-625**
<http://www.renomos.com/> リノモス

リフォーム専門店 株式会社リノモス 建築士事務所 第34299号 建設業免許 知事(般-28)82983号